

Новости

- Московский банк реконструкции и развития планирует разместить в конце марта - начале апреля второй облигационный заем под 10,75-11,50%.
- ГАЗ-Сервис разместил дисконтные облигации дебютной серии на 25,02 млн руб.
- Восток-Сервис-Финанс приобрел по оферте облигации дебютной серии на 1,351 млрд руб.
- Ставка 4, 5 купонов по облигациям ООО «Метрострой Инвест» серии 01 составила 11,7% годовых.

Корпоративные и муниципальные облигации

В понедельник на рынке рублевого корпоративного долга сложилась преимущественно негативная динамика котировок. Инвесторы продолжают балансировать портфели на предмет покупки краткосрочных бумаг высокого кредитного качества и продажи длинных бумаг. Лидерами по обороту стали: Лукойл2обл (+0,1%), РЖД-05 обл (+0,1%), ЕВРОПА-01 (+0,0%).

Котировки российских еврооблигаций продемонстрировали снижение после трех дней консолидации на фоне внешнего негатива, связанного как с продолжающимися вскрываться проблемами банковского сектора в США, так и новыми порциями негативной макроэкономической статистики. На фоне покупки JPMorgan Chase крупного инвестбанка Bear Stearns слабые данные по промышленному производству в США, объем которого снизился на 0,5% вместо ожидавшихся 0,1%, оказывают поддержку опасениям по поводу рецессии в США. Так, судя по динамике фьючерсов на ставку, большинство участников рынка ожидает, что на очередном заседании Комитета по открытым рынкам ФРС, которое должно пройти во вторник, 18 марта, размер учетной ставки будет уменьшен с 3% до 2% годовых. Котировки UST заметно выросли, отразив классическое «бегство в качество». Доходность UST-10 снизилась до 3,33% годовых, котировка Russia-30 снизилась до 114,67% от номинала. Спред между выпусками расширился до 202 б.п.

На фоне внешнего негатива и стабильной ситуации с ликвидностью на рынке рублевых корпоративных облигаций ожидается преимущественно негативная динамика котировок. Внимание игроков будет сосредоточено на предстоящих сегодня размещениях Московского кредитного банка на 2 млрд руб. и Еврокоммерца на 5 млрд руб.

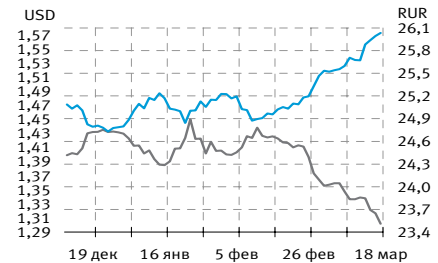
События рынка рублевых облигаций на ближайшие дни

Дата	Выпуск	Купон, Событие	Объем, млн. руб.
18	Мосэнерго1	37,6	188
	ТГК-1 01	38,64	154,56
	УрСИ сер07	41,88	125,64
	Московский Кредитный банк, 4	размещение	2000
19	Альянс-01	44,48	133,44

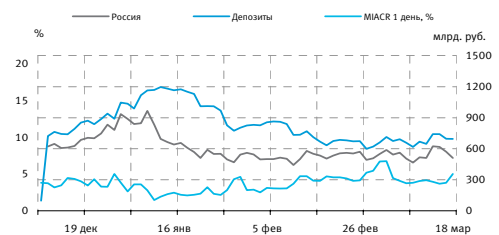
Основные индикаторы

Валюты	Значение	изм.
RUR/USD	23,5126	-0,1364
RUR/EUR	37,1123	0,2128
EUR/USD	1,5727	0,0044
Ставки		изм. б.п.
RCBI	98,67	-13,00
MIACR 1 день, %	4,97	119,00
Москва 39, УТМ % год.	6,89	0,00
RUS30, УТМ % год.	5,34	1,00
UST10, УТМ % год.	3,33	-3,00
Остатки на к/с, млрд. руб.		изм. %
по России	512,0	-10,44
по Москве	362,3	-14,47
Депозиты банков	183,3	47,11
Объем торгов, млн. руб.		изм. %
Биржа	3 460	-3,18
РПС	7 495	-36,59
ОФЗ	337	-66,74

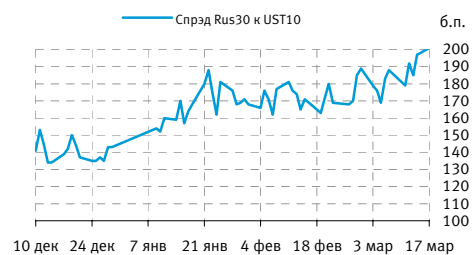
Курсы валют



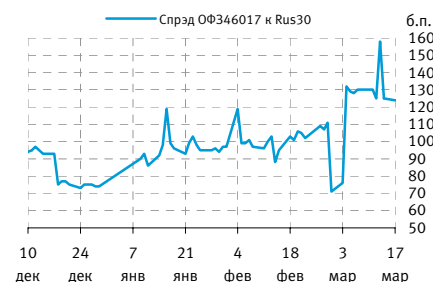
Остатки на к/с, млрд. руб.



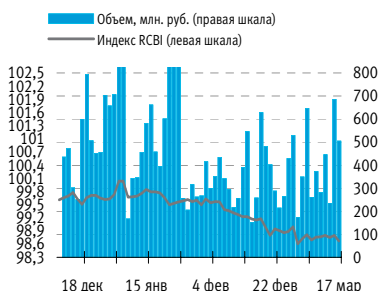
Спред Россия 30 и US Treasures 10



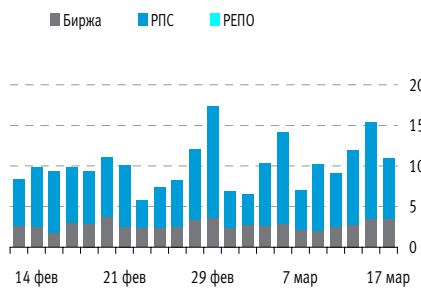
Спред ОФЗ 46017 и Россия 30



Индекс корпоративных облигаций ММВБ (RCBI)



Объем торгов на ММВБ, млн. руб.



Корпоративные облигации

Лидеры роста/падения*

	УТМ	Цена закр.	НКД	До погаш.	Оборот, руб.	Кол-во сделок	Измен. цены, %
УГМК-УЭМ01	10,48	96,55	2,94	1443	1 448 250	1	4,95
Арбат 01	365,97	68,00	25,03	95	680	1	4,62
МОИА 03	8,40	98,00	19,96	2280	34 300 969	2	1,33
ЭнергоСт-1	11,82	98,70	29,93	1159	13 936 050	5	1,23
АвтомирФ-2	13,35	98,40	24,15	828	1 961	2	0,72
ГГ-ГЭЦ 4об	11,63	99,20	3,52	534	59 580	4	0,66
МарииНПЗ	11,95	99,60	27,37	274	28 010 478	12	0,61
Абсолют 02	5,80	100,65	16,83	105	1 007	1	0,56
ЭйрЮнион01	20,70	93,50	11,64	603	4 047 487	15	0,54
МотовилЗ-1	9,58	100,01	13,65	311	260 026	2	0,51
	УТМ	Цена закр.	НКД	До погаш.	Оборот, руб.	Кол-во сделок	Измен. цены, %
Арбат 01	425,20	65,00	24,16	98	238 218	23	-4,41
Парнас-М 2	19,05	90,00	7,40	1340	1 800 263	2	-2,70
НижЛенинв2	16,28	97,01	31,34	458	8 731	9	-2,65
РИГ групп 01	16,90	98,80	26,30	649	197 600	1	-1,19
Мособлгз1	16,45	95,70	29,65	1156	3 004 994	2	-1,13
СахарКо 01	76,06	93,00	43,66	603	10 323 562	13	-1,06
ОГК-2 01об	9,12	97,49	15,61	840	1 949 800	1	-1,03
Петрокомб2	11,06	97,00	3,96	532	1 455 000	1	-1,02
Магнезит 2	12,16	97,10	40,99	1106	971 000	2	-0,92
МартаФин 2	20,60	98,80	33,21	629	988	1	-0,90

Лидеры по обороту*

	УТМ	Цена закр.	НКД	До погаш.	Оборот, руб.	Кол-во сделок	Измен. цены, %
Лукойл2обл	7,74	99,45	23,44	610	247 114 270	12	0,10
РЖД-05обл	6,89	99,90	9,69	311	229 954 758	9	0,10
ЕВРОПА-01	11,00	100,00	44,47	941	200 000 000	1	0,00
ЮТэйр-Ф 02	13,51	97,75	1,71	358	154 763 348	11	0,05
АИЖК Алтай	11,72	100,01	19,11	757	140 014 000	1	0,01
ГидроОГК-1	8,78	98,60	16,64	1199	110 456 955	9	-0,90
ХКФ Банк-4	11,48	99,40	16,63	1304	85 530 570	3	-0,06
ГАЗПРОМ А4	7,49	101,51	7,43	695	78 975 268	96	-0,17
ПППА-Ф1	12,86	99,98	42,47	604	64 445 740	5	0,08
ГАЗЭКФ 1	12,76	99,50	25,32	1004	49 553 755	2	-0,29

Муниципальные облигации

Лидеры роста/падения*

	УТМ	Цена закр.	НКД	До погаш.	Оборот, руб.	Кол-во сделок	Измен. цены, %
Чувашия-05	8,81	97,84	22,15	1175	978 400	1	2,20
Мос.обл.4в	6,43	104,95	16,58	400	13 480 093	7	0,91
ЯрОбл-04	8,43	102,00	32,79	435	4 782 360	4	0,10
МГорЗ8-об	6,12	110,00	22,47	1014	1 100	1	0,09
НижгорОбл2	8,23	100,70	18,61	230	7 703 535	3	0,05
Мос.обл.6в	7,98	103,15	36,00	1128	355 229 842	13	0,05
КамсқДол 3	11,47	100,40	2,10	444	225 900	3	0,04
Саха(Якут)	8,50	98,99	13,07	1851	121 680 000	12	0,01
ВолгогрОб1	9,12	100,89	26,50	822	153 353	1	0,01
ИРКУТ-03об	9,99	0,00	42,86	913	0	0	0,00
	УТМ	Цена закр.	НКД	До погаш.	Оборот, руб.	Кол-во сделок	Измен. цены, %
ГульскОб 1	10,57	98,00	18,86	468	118 959 980	10	-2,00
Мос.обл.7в	8,42	98,81	31,78	2221	44 479 445	10	-0,94
Хабаровскб	9,19	98,00	16,40	617	1 207 535	3	-0,71
ЯрОбл-07	9,55	97,05	16,66	743	3 849 210	16	-0,46
Томск.об-4	9,06	96,29	15,73	1379	240 725	1	-0,39
Якут-06 об	8,88	102,00	8,77	787	1 621 800	6	-0,39
Чувашия-04	8,61	103,75	58,44	375	8 506 562	3	-0,29
ЯрОбл-06	9,67	96,00	31,00	1128	1 920 050	3	-0,16
КраснЯрКрЗ	7,87	99,10	13,64	198	2 975 482	4	-0,15
СамарОбл 3	8,60	97,85	6,66	1242	8 808 511	5	-0,15

Лидеры по обороту*

	УТМ	Цена закр.	НКД	До погаш.	Оборот, руб.	Кол-во сделок	Измен. цены, %
Мос.обл.6в	7,98	103,15	36,00	1128	355 229 842	13	0,05
Саха(Якут)	8,50	98,99	13,07	1851	121 680 000	12	0,01
ГульскОб 1	10,57	98,00	18,86	468	118 959 980	10	-2,00
Мос.обл.7в	8,42	98,81	31,78	2221	44 479 445	10	-0,94
КОМИ бв об	8,47	107,00	53,08	941	14 642 950	10	0,00
Мос.обл.4в	6,43	104,95	16,58	400	13 480 093	7	0,91
СамарОбл 3	8,60	97,85	6,66	1242	8 808 511	5	-0,15
Чувашия-04	8,61	103,75	58,44	375	8 506 562	3	-0,29
НижгорОбл2	8,23	100,70	18,61	230	7 703 535	3	0,05
ЯрОбл-04	8,43	102,00	32,79	435	4 782 360	4	0,10

* - По итогам торгов на ММВБ

Итоги торгов корпоративными и региональными облигациями на ММВБ* (17.03.2008)

	Цена, % от номинала	НКД, руб.	Изм. цены, %	Доходность к погашению, % годовых	Объем торгов, руб.	Погашение	Оферта
Телекоммуникации							
ДальСвз2об	101,81	24,97	0,00	8,06	0	30.05.2012	02.06.2010
УрСИ сер07	99,58	41,65	0,00	9,04	0	13.03.2012	17.03.2009
ЦентрТел-4	106,50	10,21	-0,54	9,48	46 171 818	21.08.2009	
ЮТК-04 об.	100,55	0,89	-0,29	9,90	31 729 004	09.12.2009	
ВлгТлкВТ-4	98,37	1,31	-0,38	9,79	31 283 338	03.09.2013	08.09.2009
ВлгТлкВТ-4	99,00	17,51	0,00	8,98	0	03.09.2013	08.09.2009
Банки							
ГазпромБ 1	96,88	8,95	-0,39	8,68	21 203 500	27.01.2011	
КИТФинБанк	99,35	24,66	0,09	11,03	7 544 683	18.12.2008	
МКБ 02обл	99,60	32,14	0,00	12,18	0	04.06.2009	
НОМОС 7в	100,04	22,81	0,01	9,16	31 512 610	16.06.2009	20.06.2008
Росселб 2	97,10	5,59	0,00	9,30	0	16.02.2011	
УРСАБанк 5	91,50	40,20	-0,10	13,55	6 413 615	18.10.2011	
РусСтанд-8	98,00	33,90	0,00	12,20	0	13.04.2012	17.10.2008
ХКФ Банк-3	99,30	22,78	0,00	11,34	0	16.09.2010	18.09.2008
Нефть и газ							
ГАЗПРОМ А4	101,68	7,43	-0,17	7,49	78 975 268	10.02.2010	
РуссНефть1	90,60	23,82	-0,17	25,44	1 809	10.12.2010	12.12.2008
Удмнефтпр	99,25	4,16	0,07	11,49	2 482 950	01.09.2008	
Лукойл4обл	98,00	19,26	-0,36	8,07	33 263 544	05.12.2013	
ГАЗПРОМ А8	97,66	26,27	0,04	7,89	6 840 000	27.10.2011	
ГАЗПРОМ А9	98,20	5,15	0,00	7,76	0	12.02.2014	
Торговля							
АптЗ6и6 об	98,45	20,59	0,15	11,36	289 768	30.06.2009	
ДиксиФин-1	88,00	45,36	0,00	14,82	0	17.03.2011	
Евросеть-2	98,50	0,00	0,00	1,26	0	02.06.2009	
КОПЕИКА 02	94,50	6,20	-0,63	16,88	13 552 730	15.02.2012	18.02.2009
7Контин-02	97,25	18,81	0,00	10,40	0	14.06.2012	23.06.2009
ПятерочФ 2	104,05	37,96	0,00	8,13	9 885 580	14.12.2010	
Металлургия							
Мечел 2об	99,73	20,48	-0,48	8,95	5 955 000	12.06.2013	16.06.2010
РусАлФ-3в	99,40	35,11	0,00	8,59	0	21.09.2008	
ЧТПЗ 01об	100,05	23,16	-0,10	9,82	1 403 093	16.06.2010	18.06.2008
МаксиГ 01	99,00	1,10	0,00	11,40	0	12.03.2009	
МаксиГ 01	99,10	39,51	1,41	11,84	215 069	12.03.2009	17.03.2008
Машиностроение							
ГАЗФин 01	100,00	8,66	-0,23	9,78	3 991 000	08.02.2011	10.02.2009
ИРКУТ-03об	97,80	42,86	0,00	9,99	0	16.09.2010	
УралВагЗФ2	100,02	45,93	-0,02	10,23	6 583 100	05.10.2010	07.04.2008
СевСтАвто	97,50	11,62	0,00	9,72	0	21.01.2010	
ОМЗ-5 об	100,70	3,13	0,00	8,45	0	30.08.2011	01.09.2009
АВТОВАЗоб3	99,90	17,51	0,00	8,17	0	22.06.2010	24.06.2008
Камаз-Фин2	99,65	41,21	0,00	9,37	0	17.09.2010	19.09.2008
ПротонФин1	100,24	20,96	0,00	8,30	0	12.06.2012	16.12.2008
Электроэнергетика							
БашкирэнЗв	99,20	18,87	0,00	9,46	0	09.03.2011	19.03.2009
ГидроОГК-1	99,50	16,64	-0,90	8,78	110 456 955	29.06.2011	
Мосэнерго2	96,80	3,77	-0,26	8,89	1 931 000	18.02.2016	23.02.2012
ФСК ЭЭС-02	100,90	18,76	-0,40	8,16	25 130 000	22.06.2010	
Ленэнерго3	94,00	31,86	-0,53	10,24	37 400	18.04.2012	
ФСК ЭЭС-05	99,25	20,52	-0,15	7,91	42 960 910	01.12.2009	
ОГК-5 об-1	99,05	15,62	-0,05	8,27	35 036 743	29.09.2011	01.10.2009
Муниципальные							
МГор39-об	105,51	15,34	-0,01	6,89	1 055	21.07.2014	
МГор44-об	105,05	23,02	0,00	6,96	0	24.06.2015	
Мос.обл.5в	104,40	22,88	-0,05	7,79	494 567	30.03.2010	
Мос.обл.6в	103,10	36,00	0,05	7,98	355 229 842	19.04.2011	
НовсиО-05	98,50	19,73	0,00	10,03	0	15.12.2009	
СамарОбл 3	98,00	6,66	-0,15	8,60	8 808 511	11.08.2011	
НижгорОбл3	97,95	33,34	0,00	9,22	0	20.10.2011	
ЯрОбл-07	97,50	16,66	-0,46	9,55	3 849 210	30.03.2010	
Мос.обл.7в	99,75	31,78	-0,94	8,42	44 479 445	16.04.2014	

* - наиболее ликвидными выпусками.

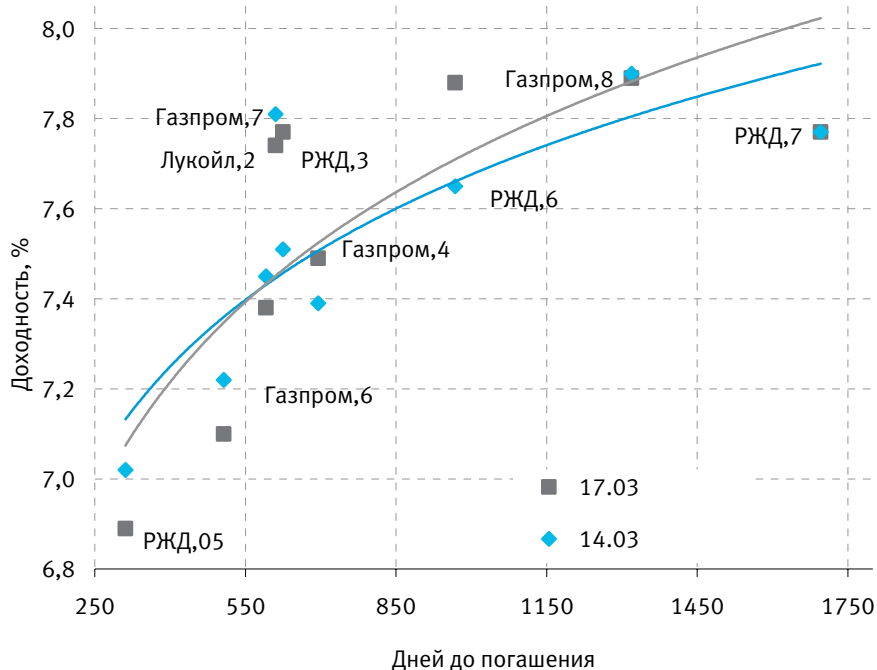
Ежедневный обзор рынка рублевых облигаций
Государственные облигации

Котировки долгосрочных облигаций ОФЗ в понедельник снизились на фоне внешнего негатива, связанного с последствиями ипотечного кризиса в США. Другим сдерживающим котировки от движения вверх фактором стали намеченные на среду аукционы по размещению ОФЗ 46022 (с погашением в 2023 году) и ОФЗ 25062 (с погашением в 2011 году) в объемах 15 млрд и 10 млрд руб. соответственно. Стабильная ситуация на рынке межбанковского кредитования поддерживает рынок в целом от движений вниз.

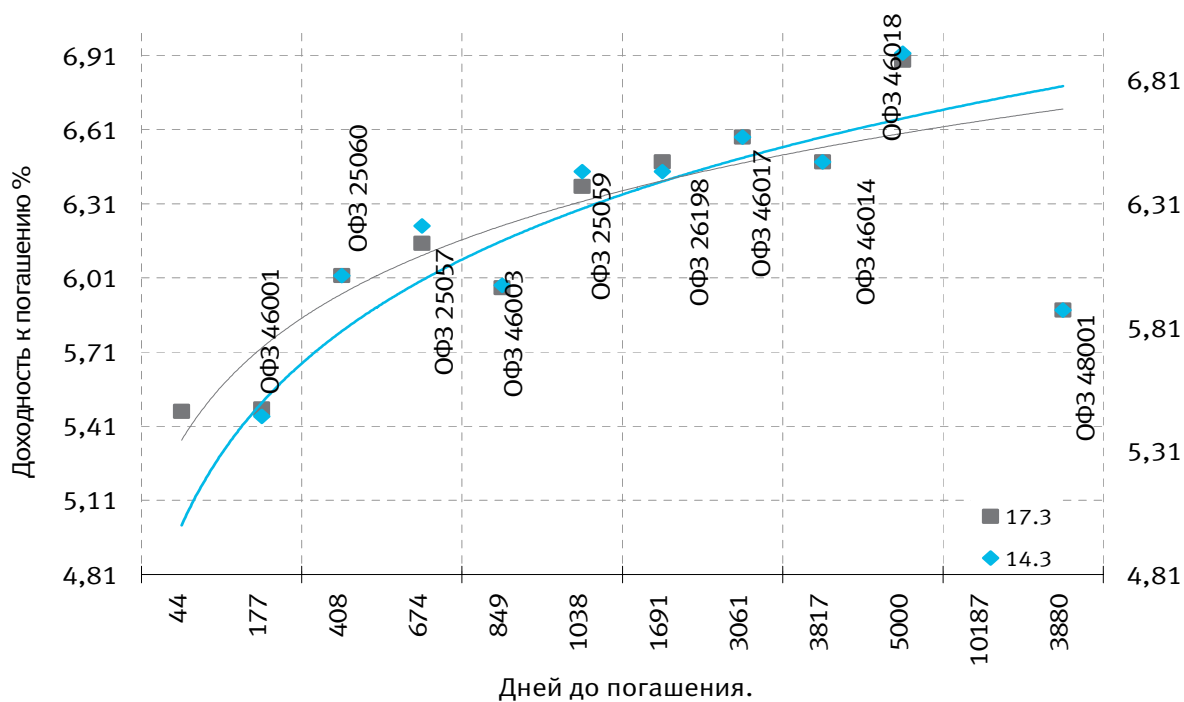
Средневзвешенная цена ОФЗ 46020 с погашением в 2036 году снизилась на 0,21 процентного пункта и составила 97,85% от номинала, объем сделок - 44,056 млн руб. Котировки ОФЗ 26200 с погашением в 2011 году сократились на 0,58 процентного пункта - до 98,08% от номинала - при объеме сделок 40,211 млн руб. Средняя стоимость ОФЗ 46018 с погашением в 2021 году выросла на 0,37 процентного пункта - до 106,58% от номинала, объем - 47,783 млн руб. Средневзвешенная доходность рынка ОФЗ-Ад и ОФЗ-Фд 17 марта не изменилась и составила 6,71% годовых. Активность торгов на вторичном рынке по сравнению с концом прошлой недели существенно сократилась. Суммарный объем торгов в секторе ОФЗ составил 337,66 млн руб. против 1,012 млрд руб. в пятницу.

	Цена послед.	% измен.зак р.	Доходность	Погашение	До погашения	Кол-во сделок	Оборот	НКД	Размер купона	Дата выпл. куп.
ОБР 04003	0	0	0,07	22.09.2009	554	0	0	0	0	
ОБР04004-7	0	0	5,58	16.06.2008	91	0	0	0	0	
ОФЗ 25057	102,4	0,1	6,15	20.01.2010	674	1	1 024 000	10,95	18,45	23.04.2008
ОФЗ 25058	100,11	-0,09	5,47	30.04.2008	44	5	15 599 613	8,11	15,71	30.04.2008
ОФЗ 25059	99,65	0,15	6,38	19.01.2011	1038	3	24 673 550	9,03	15,21	23.04.2008
ОФЗ 25060	99,9	0	6,02	29.04.2009	408	7	39 960 000	7,47	14,46	30.04.2008
ОФЗ 25061	99,1002	-0,5	6,4	05.05.2010	779	6	16 968 083	6,36	14,46	07.05.2008
ОФЗ 25062	0	0	6,41	04.05.2011	1143	0	0	6,36	14,46	07.05.2008
ОФЗ 26177	0	0	0	20.11.2008	248	0	0	6,36	19,95	20.11.2008
ОФЗ 26178	0	0	0	20.11.2009	613	0	0	6,3	19,95	21.11.2008
ОФЗ 26198	98,1	-0,15	6,48	02.11.2012	1691	3	24 525 981	22,03	60	03.11.2008
ОФЗ 26199	99,38	0,08	6,41	11.07.2012	1577	4	31 313 599	10,2	15,21	16.04.2008
ОФЗ 26200	98	-0,52	6,71	17.07.2013	1948	11	40 211 498	9,03	15,21	23.04.2008
ОФЗ 27026	100,15	0,05	5,97	11.03.2009	359	4	45 062 200	0,82	14,96	11.06.2008
ОФЗ 28003	0	0	-6,49	16.04.2008	30	0	0	41,64	49,86	16.04.2008
ОФЗ 28004	0	0	5,08	13.05.2009	422	0	0	33,97	49,86	14.05.2008
ОФЗ 28005	0	0	5,11	03.06.2009	443	0	0	28,22	49,86	04.06.2008
ОФЗ 46001	102,2	-0,05	5,48	10.09.2008	177	1	2 555 000	0,34	6,23	11.06.2008
ОФЗ 46002	0	0	6,33	08.08.2012	1605	0	0	8,14	44,88	13.08.2008
ОФЗ 46003	0	0	5,97	14.07.2010	849	0	0	16,71	49,86	16.07.2008
ОФЗ 46005	0	0	7,33	09.01.2019	3950	0	0	0	0	
ОФЗ 46010	0	0	7,19	17.05.2028	7366	0	0	0	0	11.06.2008
ОФЗ 46011	0	0	7,35	20.08.2025	6365	0	0	0	0	10.09.2008
ОФЗ 46012	0	0	7,18	05.09.2029	7842	0	0	7,12	15,62	01.10.2008
ОФЗ 46014	0	0	6,48	29.08.2018	3817	0	0	1,23	44,88	10.09.2008
ОФЗ 46017	104,0001	0	6,58	03.08.2016	3061	1	1 560 002	7,23	19,95	14.05.2008
ОФЗ 46018	106,4	0,19	6,89	24.11.2021	5000	9	47 782 702	1,23	22,44	11.06.2008
ОФЗ 46019	0	0	7,47	20.03.2019	4020	0	0	0	0	02.04.2008
ОФЗ 46020	97,5	-0,51	7,24	06.02.2036	10187	8	44 055 760	6,24	34,41	13.08.2008
ОФЗ 46021	97,85	-0,15	6,63	08.08.2018	3796	4	1 388 550	5,34	37,4	20.08.2008
ОФЗ 46022	97,5001	1,24	6,8	19.07.2023	5602	1	975 001	11,84	39,89	23.07.2008
ОФЗ 48001	0	0	5,88	31.10.2018	3880	0	0	24,63	72,3	12.11.2008

Кривая доходности облигаций 1-го эшелона



Кривая доходности государственных облигаций



КОНТАКТЫ

ООО «Финансовая корпорация «ОТКРЫТИЕ»

129090 Москва, ул. Каланчевская, д. 49
Телефон: (495) 777-56-56, (495) 232-99-66 Факс: (495) 777-56-14
WEB: <http://www.open.ru>
e-mail: info@open.ru
Bloomberg: OTRK

АНАЛИТИЧЕСКИЙ ДЕПАРТАМЕНТ ТЕЛЕФОН (495) 232-99-66

Халиль Шехмаматьев
директор департамента
доб. 1573
sha@open.ru

ОТДЕЛ ФУНДАМЕНТАЛЬНОГО АНАЛИЗА

Наталья Мильчакова, к.э.н.
начальник отдела, нефть и газ
доб. 1569
n.milchakova@open.ru

Кирилл Таченников
машиностроение,
авиатранспорт, химия
доб. 1586
k.tachennikov@open.ru

Кирилл Тищенко
телекоммуникации и
высокие технологии
доб. 1572
tkv@open.ru

Татьяна Задорожная
анализ рынка облигаций
доб. 1620
ztm@open.ru

Ирина Яроцкая
потребительский рынок
доб. 1513
yarotskaya@open.ru

Сергей Кривохижин
металлургия
доб. 1574
ksy@open.ru

Дмитрий Макаров
эммитенты долговых бумаг
доб. 1637
makarov@open.ru

ОТДЕЛ РЫНОЧНОЙ АНАЛИТИКИ

Валерий Пивень, к.э.н.
начальник отдела, экономика,
международные рынки,
банковский сектор
доб. 1575
valerypiven@open.ru

Гельды Союнов
анализ рынка акций,
фармацевтика
доб. 1618
sojunov@open.ru

Артем Бровко
недвижимость
доб. 1632
brovko@open.ru

Павел Зайцев
производные ценные
бумаги
доб. 1702
zaicev@open.ru

ОТДЕЛ СПЕЦИАЛЬНЫХ ПРОЕКТОВ

Василий Сапожников
начальник отдела, сети,
генерация
доб. 1714
sapognikov@open.ru

Ксения Елисеева
генерация
доб. 1570
Ksenia.Eliseeva@open.ru

Константин Максимов
генерация
доб. 1709
kmaksimov@open.ru

УПРАВЛЕНИЕ ПО РАБОТЕ С ИНСТИТУЦИОНАЛЬНЫМИ КЛИЕНТАМИ ТЕЛЕФОН (495) 229-54-13, 232-24-19

John Nykaza
директор отдела международных
продаж
jnykaza@open.ru

Ivan Causo
менеджер по продажам
международным клиентам
causo@open.ru

Евгений Кутеев
деривативы
kuteeven@open.ru

Александр Докучаев
директор отдела продаж
российским клиентам
adokuchaev@open.ru

Константин Филимошин
менеджер по продажам
российским клиентам
kfilimoshin@open.ru

Юлия Обухова
менеджер по продажам
российским клиентам
obuhova@open.ru

Ксения Ягизарова
менеджер по продажам
российским клиентам
yagizarova@open.ru

ОПЕРАЦИОННЫЕ КОМПАНИИ

<p>RUSSIA JSC «Brokerage house «OTKRITIE»</p> <p>19/10. Protopopovskii lane, Moscow, 129010 T: +7 (495) 232 9966 F: +7(495) 956 4700 http://www.open.ru e-mail: infomail@open.ru</p>	<p>GREAT BRITAIN OTKRITIE Securities Limited</p> <p>30-34 Moorgate, London T:+44 (0)207 826 8200 F:+44 (0)207 826 8201 http://www.abc-clearing.co.uk e-mail: infomail@open.com</p>	<p>CYPRUS OTKRITIE Finance (Cyprus) Limited</p> <p>104 Amathountos Str., SeasonsPlaza, P.C. 4532, Limassol, Cyprus T:00357 25 431456 F:00357 25 431457 www.otkritiefinance.com.cy e-mail: infomail@open.com</p>
<p>Licenses for professional securitiesmarket operations issued by FFMSto JSC «Brokerage house «OTKRITIE»</p> <p>1. Brokerage operations: license № 177-06097-100000; 2. Dealer operations: license № 177-06100-010000; 3. Depository operations: license № 177-06104-000100; 4. Exchange intermediate: license № 673, issued December 23, 2004</p>	<p>Authorised and Regulated by the Financial Services Authority Member of The London Stock Exchange and APCIMS</p>	<p>Registration №:HE165058 Registration date:06/09/2005 License №:KEPEY 069/06 from 10/08/2006 Issued by CySEC</p>

Несанкционированное копирование, распространение, а также публикация в любых целях запрещены. ООО «Финансовая корпорация «ОТКРЫТИЕ» (далее – «Компания»).

ПОДТВЕРЖДЕНИЕ АНАЛИТИКОВ И ОТКАЗ ОТ ОТВЕТСТВЕННОСТИ

Настоящий материал (далее – «аналитический отчет») носит исключительно информационный характер и содержит данные относительно стоимости ценных бумаг, предположения относительно будущего финансового состояния эмитентов и справедливой цены ценной бумаги на срок 12 месяцев с момента выхода настоящего аналитического отчета и/или ситуации на рынке ценных бумаг и связанных с ним событиях. Аналитический отчет основан на информации, которой располагает Компания на дату выхода аналитического отчета. Аналитический отчет не является предложением по покупке либо продаже ценных бумаг и не может рассматриваться как рекомендация к подобного рода действиям. Компания не утверждает, что все приведенные сведения являются единственно верными. Компания не несет ответственности за использование информации, содержащейся в аналитическом отчете, а также за возможные убытки от любых сделок с ценными бумагами, совершенных на основании данных, содержащихся в аналитическом отчете. Компания не берет на себя обязательство корректировать отчет в связи с утратой актуальности содержащейся в нем информации, а равно при выявлении несоответствия приводимых в аналитическом отчете данных действительности.

Инвестиции на рынке ценных бумаг сопряжены со следующими рисками: риски, связанные с ведением деятельности в конкретной юрисдикции, риски, связанные с экономическими условиями, конкурентной средой, быстрыми технологическими и рыночными изменениями, а также с иными факторами, которые могут привести к существенным отклонениям от прогнозируемых показателей. Указанные факторы могут привести к тому, что действительные результаты будут существенно отличаться от предположений или опережающих заявлений Компании, содержащихся в аналитическом отчете.

Выпуск и распространение аналитического отчета и иной информации в отношении акций в определенных юрисдикциях могут ограничиваться законом; и лицам, в распоряжении которых оказывается любой документ или иная информация, упомянутая в аналитическом отчете, следует ознакомиться со всеми ограничениями и соблюдать их. Несоблюдение подобных ограничений может представлять собой нарушение законодательства таких юрисдикций о ценных бумагах. Аналитический отчет не предназначен для доступа к нему с территории Соединённых Штатов Америки (включая их территории и зависимые территории, любые штаты США и Округ Колумбия), Австралии, Канады и Японии. В Великобритании аналитический отчет адресован исключительно (1) лицам, находящимся за пределами Соединенного Королевства, либо (2) лицам, являющимся профессионалами инвестиционного рынка в соответствии со статьей 19(5) Приказа 2005 (далее – «Приказ») Закона о финансовых услугах и рынках 2000 г. (Финансовое продвижение), а также (3) высокодоходным предприятиям и иным лицам, которым оно может адресоваться на законных основаниях в соответствии со статьей 49(2) Приказа. Любое лицо, не относящееся к указанной категории лиц, не должно предпринимать никаких действий, опираясь на аналитический отчет, либо полагаться на содержащиеся в нем положения.